

ISUZU
D-MAX



ΝΕΑ ΓΕΝΙΑ ISUZU D-MAX ΑΠΟΔΟΣΗ ΚΑΙ ΑΞΙΟΠΙΣΤΙΑ ΣΤΟ MAXIMUM



Το πιο σκληροτράχηλο όχημα του μέλλοντος, σας καλωσορίζει. Από την αξιοπιστία σήμα κατατεθέν, ως την ισχυρή απόδοση, η νέα γενιά ISUZU D-MAX είναι πιο ικανή από ποτέ.

Εξοπλισμένο με τεχνολογίες ασφάλειας αιχμής, αναβαθμισμένα συστήματα πολυμέσων και ακόμη μεγαλύτερη άνεση, το νέο D-MAX αποτελεί το απόσταγμα ενός αιώνα γνώσης και εμπειρίας στα επαγγελματικά οχήματα. Για κάθε τερν, εντός και εκτός δρόμου, για δουλειά ή διασκέδαση, το D-MAX θέτει νέα πρότυπα αξιοπιστίας για σήμερα και για κάθε μέρα που ακολουθεί.

Γιατί το νέο ISUZU D-MAX είναι πολλά περισσότερα από ένα pick-up.



Η νέα γενιά διατηρεί όλα τα κλασικά και αγαπημένα χαρακτηριστικά ενός οχήματος με επαγγελματικό DNA που μπορείτε να αναγνωρίσετε με την πρώτη ματιά. Αδιαμφισβήτητα είναι ένα εργαλείο δουλειάς, έτοιμο για δράση.

Ταυτόχρονα, ο επανασχεδιασμός του νέου D-MAX έγινε με τόλμη και αποφασιστικότητα. Η σύγχρονη, σφηνοειδής γραμμή του και το αυξημένο πλάτος του, αναδεικνύουν ένα παρουσιαστικό που επιβάλλει σεβασμό.

Με φώτα νέας γενιάς, τόσο ημέρας όσο και πορείας, Bi-LED, “φωτίζει” τον δρόμο με τεχνολογία αιχμής. Η βελτιωμένη αεροδυναμική του προσφέρει πρακτικά οφέλη στην κατανάλωση και το θόρυβο, διατηρώντας το απaráμιλλο στίλ του.

Οι ζάντες αλουμινίου ενισχύουν τον спор χαρακτήρα, ενώ ο ενιαίος προφυλακτήρας με ενσωματωμένο σκαλοπάτι και ο νέος σχεδιασμός στα πλευρικά σκαλοπάτια επιβεβαιώνουν τη λειτουργικότητα και τον δυναμισμό του.

Με πληθώρα επιλογών σε μέγεθος καμπίνας και επίπεδα εξοπλισμού, μένει σε εσάς να αποφασίσετε ποια είναι η δική σας ιδανική εκδοχή του.



ΣΧΕΔΙΑΣΜΟΣ ΠΟΥ ΣΥΝΑΡΠΑΖΕΙ



[A] **Bi-LED φώτα πορείας με ενσωματωμένα φώτα ημέρας:** Για μέγιστη ορατότητα μακρύτερα και σε μεγαλύτερο πλάτος.

[B] **Ενσωματωμένος προφυλακτήρας με δύο σκαλοπάτια:** Για προστασία και δυνατότητα πρόσβασης στο χώρο φόρτωσης, με νέο μονοκόμματο, δυναμικό σχεδιασμό.

[Γ] **Πίσω φώτα LED:** Νέος σχεδιασμός με τριπλή διάταξη LED που προσφέρει βελτιωμένη ορατότητα και ασφάλεια.

[Δ] **Air Curtain:** Αεροδυναμική ενσωμάτωση των τροχών και της σχεδίασης του κάτω αμαξώματος που δημιουργεί ιδανική ροή αέρα, μειώνοντας την αντίσταση, τους κραδασμούς και το θόρυβο.

ΘΡΥΛΙΚΟΣ ΚΙΝΗΤΗΡΑΣ ΙΣΧΥΡΗ ΑΠΟΔΟΣΗ, ΧΑΜΗΛΟΤΕΡΗ ΚΑΤΑΝΑΛΩΣΗ



[A] **Κινητήρας ISUZU 1.9L Diesel με απόδοση 164 ίππων και 360 Nm ροπή:** Για απόδοση χωρίς συμβιβασμούς.

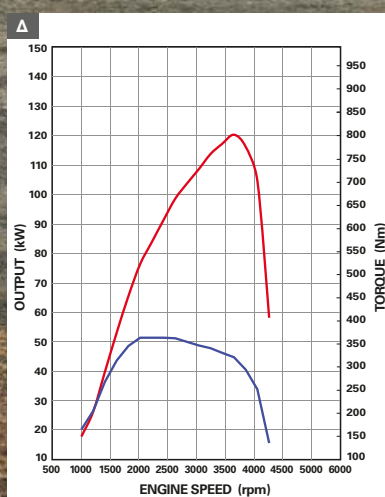
[B] **Turbo μεταβλητής γεωμετρίας:** Με καλύτερη απόκριση από χαμηλές στροφές, χαμηλή υστέρηση και περισσότερη δύναμη.

[Γ] **Θάλαμος καύσης με αποδοτικότερη λειτουργία:** Σχεδιασμένος για οικονομία και χαμηλές εκπομπές καυσαερίων.

Με πάνω από 27 εκατομμύρια κινητήρες στο ενεργητικό της, η ISUZU αναδεικνύεται ως αδιαμφισβήτητος ηγέτης στους πετρελαιοκινητήρες. Το νέο D-MAX, με τη ροπή και την ισχύ του, εμπνέει εμπιστοσύνη σε κάθε διαδρομή. Ο κινητήρας του, με θρυλική αξιοπιστία και γερή κατασκευή, υπερκαλύπτει τις τελευταίες προδιαγραφές καυσαερίων και προσφέρει ακόμη χαμηλότερη κατανάλωση καυσίμου, χάρη σε έξυπνα συστήματα όπως το Idle Stop Start (ISS).

Το νέο D-MAX διαθέτει το ικανότερο μοτέρ που έχει κατασκευαστεί ποτέ, με βελτιωμένη απόκριση από το turbo, ακρίβεια στο σύστημα τροφοδοσίας με ηλεκτρονικό ψεκασμό και χαμηλό επίπεδο θορύβου.

Εντυπωσιακή απόδοση χωρίς να σας κοστίζει ακριβά.



[Δ] ISUZU 1.9L Diesel Engine Performance: Μέγιστη ισχύς 120kW (163ps) / Μέγιστη ροπή 360 N.m

ΤΟ ΠΙΟ ΣΚΛΗΡΟΤΡΑΧΗΛΟ PICK-UP ΣΤΗΝ ΙΣΤΟΡΙΑ ΜΑΣ



Η απaráμιλλη αξιοπιστία είναι στο DNA των επαγγελματικών ISUZU. Το νέο D-MAX συνεχίζει την παράδοση ενός σκληροτράχηλου pick-up, που ξεκίνησε με την πρώτη γενιά, το 1963. Πιο ψηλό, πιο φαρδύ και πιο ανθεκτικό από ποτέ, το νέο μοντέλο υπέστη δοκιμές άνω των τεσσάρων εκατομμυρίων χιλιομέτρων κατά την ανάπτυξη και τον σχεδιασμό του, εντός και εκτός δρόμου.

Έτσι προέκυψε το πιο σκληροτράχηλο pick-up στην ιστορία της ISUZU.

Το νέο D-MAX προσφέρει βελτιώσεις στην προστασία των επιβατών, στη μείωση του θορύβου και των κραδασμών του κινητήρα, καθώς και στη σταθερότητα στο δρόμο. Είναι κατασκευασμένο για εύκολη συντήρηση, με απόλυτη αντισκωριακή προστασία και εξαρτήματα που δεν απαιτούν συχνή φροντίδα.

Με μεγαλύτερα διαστήματα συντήρησης, το νέο D-MAX είναι ένας σκληραγωγημένος βοηθός, φτιαγμένος να συνεχίζει την πορεία του.

Γιατί η ζωή είναι πολύ μικρή για δικαιολογίες.



[A] **Αυτορυθμιζόμενες υδραυλικές βαλβίδες:** Για μέγιστη αντοχή και μείωση του κόστους συντήρησης

[B] **Μονός ιμάντας με αυτόματο τεντωτήρα:** Για λιγότερα εξαρτήματα που απαιτούν αλλαγή κατά την συντήρηση.

[Γ] **Αντιτριβική επίστρωση χιτώνων:** Προηγμένη αντιτριβική προστασία επαγωγικής σκλήρυνσης, που βελτιώνει σημαντικά την αντοχή των κυλίνδρων.

Το ολοκαίνουργιο D-MAX ανταποκρίνεται σε κάθε πρόκληση. Η νέα ανάρτηση βελτιώνει την άνεση με μικρές κλίσεις στις στροφές, ενώ διατηρεί το ωφέλιμο φορτίο.

Με εξαιρετική απόδοση και αντοχή και με ένα ηλεκτρονικά ελεγχόμενο «κλείδωμα» πίσω διαφορικού, το νέο D-MAX “ζωντανεύει” εκτός δρόμου. Τα μηχανικά μέρη με ειδική ενίσχυση προστατεύονται από πέτρες, χτυπήματα και γρατζουνιές, ενώ το πέρασμα υδάτινου κωλύματος έχει αυξηθεί στα 800 χιλιοστά. Η διάμετρος στροφής, έχει μειωθεί στα 12,5 μέτρα, για ευκολότερους ελιγμούς γύρω από εμπόδια, επιτρέποντάς σας να ξαναγυρίσετε και να τα περάσετε ξανά από την αρχή!

Όπου κι εάν σχεδιάζετε να πάτε, το νέο D-MAX θα σας πάει.



[A] **Σύστημα 4X4:** Με βελτιωμένες επιδόσεις για τις γωνίες προσέγγισης, διαφυγής και ράμπας για ακόμη μεγαλύτερες δυνατότητες εκτός δρόμου.

[B] **Ενισχυμένη προστασία δαπέδου:** Απόλυτη απόκριση σε κάθε πρόκληση σε δύσβατα εδάφη.

[Γ] **Ευρύχωρος χώρος φόρτωσης:** Με ακόμη μεγαλύτερο πλάτος και πλήρως επίπεδη, ωφέλιμη επιφάνεια φόρτωσης.

[Δ] **Μεγαλύτερο και ισχυρότερο σασί:** Με καλύτερη στρεπτική και διαμήκη ακαμψία για ακόμα καλύτερη συμπεριφορά, σταθερότητα και αντοχή.

Ο ΑΠΟΛΥΤΟΣ ΚΥΡΙΑΡΧΟΣ ΣΕ ΚΑΘΕ ΔΡΟΜΟ



**ΕΞΩ ΖΕΙΤΕ ΤΗΝ
ΠΕΡΙΠΕΤΕΙΑ. ΜΕΣΑ ΖΕΙΤΕ
ΤΗΝ ΑΠΟΛΥΤΗ ΑΝΕΣΗ.**



Άνετο, ευέλικτο και πολυμορφικό, το D-MAX δεν είναι απλά ένα pick-up. Είναι το κινητό γραφείο σας, ένα μέρος να χαλαρώνετε και το διαβατήριό σας στην περιπέτεια.

Η πολυμορφική σχεδίαση του νέου D-MAX έχει διαμορφωθεί με βάση τις ανάγκες σας. Η ευρύχωρη καμπίνα προσφέρει εύκολη πρόσβαση και ένα ανανεωμένο, εντυπωσιακό εσωτερικό. Τα επανασχεδιασμένα καθίσματα, με ηλεκτρική ρύθμιση οκτώ θέσεων, σας επιτρέπουν να βρείτε την ιδανική θέση οδήγησης, συνδυάζοντας τη ρύθμιση του τιμονιού τόσο σε ύψος όσο και τηλεσκοπικά. Τα καθίσματα διαθέτουν μαλακότερα υλικά και πιο σταθερή υποστήριξη πλάτης, προσφέροντας μεγαλύτερη άνεση. Επιπλέον, οι άνετοι αποθηκευτικοί χώροι είναι εύκολα προσβάσιμοι από όλους τους επιβάτες, μπροστά ή πίσω. Ο διζωνικός κλιματισμός, το χαμηλό επίπεδο θορύβου στην καμπίνα και η απουσία κραδασμών κάνουν κάθε διαδρομή απολαυστική.

Είτε βρίσκεστε με την οικογένεια είτε σε επαγγελματική αποστολή, το νέο D-MAX είναι ένα βήμα μπροστά.

Είναι η εξέλιξη, σχεδιασμένη από την ISUZU για εσάς.



[A] **Μικρότερο σπορ τιμόνι:** Με πολλαπλές ρυθμίσεις (πάνω-κάτω και εμπρός-πίσω) για την τέλεια θέση οδήγησης.

[B] **Πρακτικοί αποθηκευτικοί χώροι:** Με θήκη σε κάθε πόρτα για μπουκάλι χωρητικότητας 1,5 λίτρου.

[Γ] **Εργονομικά, δερμάτινα καθίσματα με πλευρική στήριξη:** Κατασκευασμένα από αφρώδες υλικό και με ρυθμίσεις οκτώ θέσεων για μέγιστη άνεση.

[Δ] **Διζωνικός κλιματισμός και πίσω κονσόλα με αεραγωγούς κλιματισμού:** Ο οδηγός και ο συνοδηγός μπορούν να επιλέξουν ανεξάρτητα την επιθυμητή για αυτούς θερμοκρασία, σύμφωνα με τις προτιμήσεις τους, ενώ και οι πίσω επιβάτες απολαμβάνουν με άνεση την τέλεια ατμόσφαιρα.

ΠΡΟΣΒΑΣΙΜΟΤΗΤΑ ΣΕ ΠΟΛΥΜΕΣΑ ΚΑΙ ΤΕΧΝΟΛΟΓΙΑ ΑΙΧΜΗΣ



Το νέο D-MAX είναι εξοπλισμένο με σύγχρονες τεχνολογίες, σχεδιασμένες για να διευκολύνουν τη ζωή σας και να σας παρέχουν υψηλού επιπέδου άνεση. Η μεγάλη οθόνη αφής προσαρμόζεται στις ανάγκες σας, ενσωματώνοντας τις εφαρμογές Apple CarPlay™ και Android Auto™, με δυνατότητα αναγνώρισης φωνητικών εντολών και υποστήριξη έως και 8 ηχείων. Μια μεγάλη οθόνη TFT 4,2" κεντρικά τοποθετημένη στον πίνακα οργάνων, παρέχει όλες τις απαραίτητες πληροφορίες στον οδηγό. Θύρες USB για τους μπροστινούς και τους πίσω επιβάτες εξασφαλίζουν ότι οι συσκευές σας παραμένουν συνεχώς φορτισμένες κατά τη διάρκεια του ταξιδιού.

Οι σύγχρονες τεχνολογίες δεν σταματούν εδώ.

Πρόσθετα συστήματα, το **Walk Away Lock** που κλειδώνει αυτόματα τις πόρτες όταν απομακρυνθείτε πάνω από 3 μέτρα από το όχημα σας, και το **Follow Me Home** που φωτίζει το περιβάλλον γύρω από το D-MAX μόλις βγείτε από το όχημα σας τη νύχτα, σας προσφέρουν επιπλέον ασφάλεια και άνεση.

Καλώς ήρθατε στο πιο προηγμένο τεχνολογικά D-MAX. Σχεδιασμένο για εσάς.

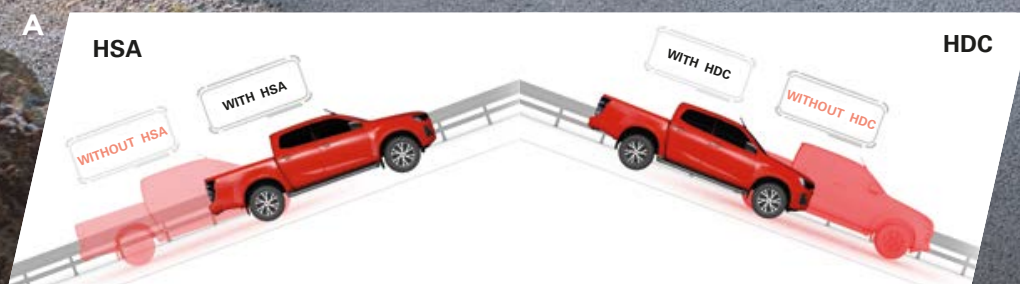


[A] **Μεγάλη TFT οθόνη πολλαπλών πληροφοριών 4,2"**: Με προβολή διαφόρων λειτουργιών του οχήματος σύμφωνα με τις προτιμήσεις σας.

[B] **Infotainment με Apple CarPlay™ και Android Auto™**: Για αναπαραγωγή των εφαρμογών του κινητού σας και χρήση φωνητικών εντολών.

[Γ] **Πολλαπλές θύρες USB**: Τοποθετημένες μπροστά και πίσω, προσφέρουν εύκολη πρόσβαση για όλους τους επιβάτες.

ΜΕ ΕΜΦΑΣΗ ΣΤΗΝ ΑΣΦΑΛΕΙΑ




[A] HSA και HDC - Υποβοήθηση σε ανηφόρα (Hill Start Assist), και Έλεγχος κατάβασης (Hill Descent Control): Για μέγιστη σιγουριά σε δύσκολες καταστάσεις με μεγάλες κλίσεις.

Η ασφάλεια και η ηρεμία, η δική σας και της οικογένειάς σας, είναι η απόλυτη προτεραιότητα. Το νέο D-MAX είναι σχεδιασμένο για να σας προσφέρει ακριβώς αυτά. Εξοπλισμένο με πληθώρα αυτόματων συστημάτων ασφαλείας, που λειτουργούν χωρίς την ανάγκη δικής σας παρέμβασης, είναι προγραμματισμένο να αποτρέπει δύσκολες καταστάσεις - πολλές φορές πριν καν τις αντιληφθείτε. Επιπλέον συστήματα, όπως το Hill Start Assist (Σύστημα Υποβοήθησης Εκκίνησης σε ανηφόρα) και το Hill Descent Control (Σύστημα Ελέγχου Καθόδου), προσφέρουν περισσότερη ασφάλεια και αυτοπεποίθηση σε δύσκολες συνθήκες, είτε σε έντονες κλίσεις είτε σε εδάφη εκτός δρόμου.

Επιπλέον, η καμπίνα του νέου D-MAX είναι ενισχυμένη για να προστατεύει ακόμη περισσότερο τους επιβάτες σε περίπτωση σύγκρουσης, από κάθε γωνία. Τα μεγαλύτερα και ισχυρότερα φρένα εμπρός και πίσω βελτιώνουν την πέδηση, δίνοντάς σας τη σιγουριά που χρειάζεστε για να αποτρέψετε ατυχήματα. Τα καθίσματα είναι σχεδιασμένα ώστε να απορροφούν τις δυνάμεις κρούσης σε περίπτωση ατυχήματος. Εάν ενεργοποιηθεί έστω και ένας από τους οκτώ αερόσακους του D-MAX, οι πόρτες ξεκλειδώνουν αυτόματα.

Εκτός από τους επιβάτες, το νέο D-MAX έχει σχεδιαστεί και για την προστασία των πεζών γύρω σας. Σε περίπτωση ατυχήματος, το όχημα θα προκαλέσει λιγότερες βλάβες στους πεζούς, μειώνοντας έτσι τις συνέπειες μια πρόσκρουσης.

Η εμπιστοσύνη χτίζεται όχι μόνο με την ικανότητα να κατακτάς τις πιο δύσβατες διαδρομές, αλλά και με το να γνωρίζεις ότι σε κάθε είδος διαδρομής, βρίσκεσαι στο απόλυτα ασφαλές περιβάλλον.



[B] **8 Αερόσακοι:** Μεγαλύτεροι, με επανασχεδιασμό των επιφανειών απορρόφησης για ακόμα μεγαλύτερη προστασία των επιβατών.

[Γ] **Ενισχυμένη καμπίνα:** Κατασκευασμένη με χάλυβα υψηλής αντοχής, προσφέρει εξαιρετική ανθεκτικότητα και ακαμψία για την προστασία των επιβατών.

[Δ] **Μεγαλύτερα φρένα:** Σημαντικά μειωμένος θόρυβος, αυξημένη αντοχή στη φθορά και βελτιωμένη αίσθηση κατά το φρενάρισμα, για μεγαλύτερη ασφάλεια και έλεγχο.

ADVANCED DRIVER -ASSISTANCE SYSTEMS (ADAS) Ο ΑΠΟΛΥΤΟΣ ΒΟΗΘΟΣ ΣΑΣ ΓΙΑ ΑΣΦΑΛΗ ΟΔΗΓΗΣΗ




Το νέο D-MAX, σας τοποθετεί στο επίκεντρο ενός εξελιγμένου δικτύου συστημάτων υποβοήθησης οδηγού, τα οποία είναι σχεδιασμένα για να σας προστατεύουν και να σας υποστηρίζουν κάθε στιγμή. Αυτά τα συστήματα λειτουργούν και αυτόνομα αλλά και συνδυαστικά, βελτιώνοντας την ασφάλειά σας και ενισχύοντας την οδηγική σας εμπειρία, όπου κι αν βρεθείτε με το νέο σας D-MAX.



PRE-CRASH SAFETY

- **Προληπτική Ασφάλεια.** Το σύστημα προειδοποίησης εμπρόσθιας σύγκρουσης, το οποίο αφορά στο αυτόματο κιβώτιο, παρέχει προηγμένη ανίχνευση για να προειδοποιεί έγκαιρα τον οδηγό. Εάν ο οδηγός δεν αντιδράσει, το αυτόνομο σύστημα έκτακτης πέδησης ακινητοποιεί το όχημα για να προστατεύσει πεζούς, ποδηλάτες ή μοτοσικλετιστές.
- **Turn Assist (TA).** Αναγνώριση και αποφυγή αντίθετα κινούμενου οχήματος Φρενάρει αυτόματα το όχημα εάν ανιχνευτεί άλλο όχημα ή πεζός που πλησιάζει καθώς στρίβετε.
- **AT Pedal Misapplication.** Ελαχιστοποίηση λάθους επιλογής πεντάλ. Σύστημα αποτροπής λάθους επιτάχυνσης που διακόπτει αυτόματα τον κινητήρα όταν πατηθεί κατά λάθος το πεντάλ του γκαζιού.



SPEED ASSIST

- **Έλεγχος Ταχύτητας.** Το σύστημα ελέγχου ταχύτητας προσαρμόζει αυτόματα την ταχύτητά σας στο ίδιο επίπεδο με το όχημα μπροστά σας, με το **Intelligent Adaptive Cruise Control**.
- **Traffic Sign Recognition** - Σύστημα Αναγνώρισης Σημάτων Κυκλοφορίας. Παρέχει χρήσιμες πληροφορίες στην οθόνη του πίνακα οργάνων όταν περνάτε από διάφορα σήματα κυκλοφορίας, και συνεργάζεται με το ευφυές σύστημα περιορισμού ταχύτητας, το οποίο επιτρέπει στον οδηγό να ρυθμίσει εύκολα την ταχύτητα βάσει των σημάτων.



REAR & SIDE ASSIST

- **Πίσω και Πλαϊνή Υποβοήθηση.** Το σύστημα παρακολούθησης τυφλού σημείου ειδοποιεί τον οδηγό όταν υπάρχει άλλο όχημα στο τυφλό σημείο. Το σύστημα ειδοποίησης διασταυρούμενης κυκλοφορίας στο πίσω μέρος ανιχνεύει οχήματα ή αντικείμενα που πλησιάζουν από πίσω και ειδοποιεί τον οδηγό κατά την όπισθεν του αυτοκινήτου, ενώ ενεργοποιείται το σύστημα πέδησης διασταυρούμενης κυκλοφορίας για να φρενάρει σε περίπτωση που ανιχνεύσει επικείμενη σύγκρουση.



LANE SUPPORT

- **Έλεγχος Πορείας.** Προειδοποιεί τον οδηγό όταν αντιληφθεί μειωμένη δυνατότητα διατήρησης της πορείας του. Το **Lane Departure Prevention**, σας επαναφέρει ομαλά στη λωρίδα σας.

PARKING AID SYSTEM

- **Σύστημα Υποβοήθησης Παρκαρίσματος.** Σας επιτρέπει να υπολογίζετε με ακρίβεια τις κινήσεις σας για εύκολο παρκάρισμα σε οποιοδήποτε χώρο.


POST CRASH SAFETY

- **Ασφάλεια μετά τη σύγκρουση.** Το Multi Collision Brake, ενεργοποιεί την έκτακτη πέδηση σε περίπτωση σύγκρουσης προστατεύοντας από μεγαλύτερη ένταση πρόσκρουσης.

HEADLAMP CONTROL


- **Ρύθμιση Προβολέων.** Αυτόματη ρύθμιση προβολέων για ακόμη μεγαλύτερη ευκολία στην οδήγηση.

ΕΞΟΠΛΙΣΜΟΣ

	ΕΚΤΕΤΑΜΕΝΗ ΚΑΜΠΙΝΑ / EXTENDED CAB			ΔΙΠΛΗ ΚΑΜΠΙΝΑ / DOUBLE CAB			
	4X4			4X4			
	Utility AUTO	Activity AUTO	Gravity AUTO	Utility AUTO	Activity AUTO	Gravity AUTO	Arena AUTO
ΕΣΩΤΕΡΙΚΟ ΚΑΙ ΑΝΕΣΗ							
Υφασμάτινη επένδυση καθισμάτων	■	■	—	■	■	—	—
Δερμάτινη επένδυση καθισμάτων	□	□	■	□	□	■	■
Ηλεκτρικά ρυθμιζόμενα & θερμαινόμενα καθίσματα	—	—	■	—	—	■	■
Βάσεις ISOFIX	—	—	—	■	■	■	■
Οθόνη 4,2" πολλαπλών ενδείξεων - Υπολογιστής ταξιδιού - Ένδειξη αλλαγής ταχυτήτων	■	■	—	■	■	—	—
Οθόνη 7" πολλαπλών ενδείξεων - Υπολογιστής ταξιδιού - Ένδειξη αλλαγής ταχυτήτων	—	—	■	—	—	■	■
Αυτόματος Διζωνικός Κλιματισμός με φίλτρο καμπίνας	—	—	■	—	—	■	■
Δερμάτινο τιμόνι με χειριστήρια ρυθμιζόμενο καθ' ύψος και τηλεσκοπικά	—	—	■	—	—	■	■
Τιμόνι ουρεθάνης με χειριστήρια ρυθμιζόμενο καθ' ύψος και τηλεσκοπικά	■	■	—	■	■	—	—
Κεντρικό κλειδί με τηλεχειρισμό	■	■	■	■	■	■	■
Passive Entry-Start System (Είσοδος & Εκκίνηση χωρίς κλειδί)	—	—	■	—	—	■	■
Αισθητήρας βροχής με αυτόματη λειτουργία υαλοκαθαριστήρων	■	■	■	■	■	■	■
Ηλεκτρικά παράθυρα (με αυτόματη λειτουργία στην θέση του οδηγού)	■	■	■	■	■	■	■
Ηλεκτρικά Αναδιπλούμενοι και Θερμαινόμενοι Καθρέπτες	—	■	■	—	■	■	■
Προσαρμύσιμος Αυτόματος Πιλότος (Adaptive Cruise Control) στο AUTO κιβώτιο	■	■	■	■	■	■	■
ISS (IDLE STOP SYSTEM) Σύστημα Αυτόματου Σβήσιματος Κινητήρα	■	■	■	■	■	■	■
Ντουλαπάκι με καπάκι στην κεντρική κονσόλα	—	—	■	—	—	■	■
Παρμπριζ με προστασία υπέρυθρης ακτινοβολίας	■	■	■	■	■	■	■
Θύρα USB	—	—	—	—	■	■	■
Πρίζα 12V	■	■	■	■	■	■	■
ΠΟΛΥΜΕΣΑ							
Οθόνη 8" Αφής Πολυμέσων και Πληροφοριών οχήματος με Bluetooth/Android Auto/ Apple Carplay	■	■	■	■	■	■	—
Οθόνη 9" Αφής Πολυμέσων και Πληροφοριών οχήματος με Bluetooth/Android Auto/ Apple Carplay	—	—	—	—	—	—	■
2 ηχεία (εμπρός πόρτες)	■	—	—	■	—	—	—
4 ηχεία (εμπρός πόρτες + TWEETER)	—	■	—	—	■	—	—
6 ηχεία (εμπρός πόρτες + πίσω πόρτες + TWEETER)	—	—	—	—	—	■	—
8 ηχεία (εμπρός πόρτες + πίσω πόρτες + οροφής +TWEETER)	—	—	—	—	—	—	■
ΕΣΩΤΕΡΙΚΗ ΕΜΦΑΝΙΣΗ							
Πολυκατοπτρικοί προβολείς LED / Με αυτόματη αλλαγή σκάλας προβολέων	—	—	■/—	—	—	■/—	■/■
Πολυκατοπτρικοί προβολείς αλογόνου	■	■	—	■	■	—	—
Οπίσθια φώτα LED	■	■	■	■	■	■	■
Φώτα ημέρας LED	■	■	■	■	■	■	■
Προβολείς ομίχλης εμπρός / οπίσθιο φως ομίχλης	—/■	■/■	■/■	—/■	■/■	■/■	■/■
Εμπρός/Πίσω προφυλακτήρας μαύρος	■	—	—	■	—	—	—
Εμπρός/Πίσω προφυλακτήρας στο χρώμα του αμαξώματος	—	■	■	—	■	■	■
Πίσω προφυλακτήρας με ενσωματωμένο σκαλοπάτι	■	■	■	■	■	■	■
Ράγες οροφής μαύρες	—	—	—	—	—	□	■
Πλευρικά σκαλοπάτια	□	□	■	□	□	■	■
Φιμέ κρύσταλλα παραθύρων	—	—	—	—	—	—	■
Χειρολαβές θυρών σε μαύρο χρώμα / γκρι χρώμα	■/—	—/■	—	■/—	—/■	—	—
Χειρολαβές θυρών χρωμιωμένες/ Μαύρες ματ	—	—	■/—	—	—	■/—	—/■
ΕΛΑΣΤΙΚΑ ΚΑΙ ΖΑΝΤΕΣ							
Ζάντες ασφάλινες 18" με ελαστικά 265/60R 18	■	—	—	■	—	—	—
Ζάντες αλουμινίου 18" με ελαστικά 265/60R 18	—	■	■	—	■	■	■
ΔΥΝΑΤΟΤΗΤΕΣ ΕΚΤΟΣ ΔΡΟΜΟΥ							
Κλειδίμα πίσω διαφορικού	—	■	■	—	■	■	■
Ηλεκτρονικό σύστημα επιλογής λειτουργίας εκτός δρόμου (RTM)	■	■	■	■	■	■	■
Ηλεκτρονικό σύστημα επιλογής τετρακίνησης 4H/4L	■	■	■	■	■	■	■
Προστασία από ύδατα βάθους 800mm	■	■	■	■	■	■	■
ΑΣΦΑΛΕΙΑ							
Κάμερα Οπισθοπορείας	■	■	■	■	■	■	■
Αισθητήρες Παρκαρίσματος Εμπρός / Πίσω	—	—/■	■/■	—	—/■	■/■	■/■
Telematics eCall - αυτόματη κλήση τηλεφωνικής γραμμής επείγουσας ανάγκης	■	■	■	■	■	■	■
7 Αερόσακοι	■	■	—	—	—	—	—
8 Αερόσακοι	—	—	■	■	■	■	■
ABS με EBD	■	■	■	■	■	■	■
Υποβοήθηση Πέδησης (BA)	■	■	■	■	■	■	■
Ηλεκτρονικό Σύστημα Ευστάθειας (ESC)	■	■	■	■	■	■	■
Σύστημα ελέγχου πρόσφυσης (Traction Control System)	■	■	■	■	■	■	■
Hill Start Assist / Hill Descent Control	■/■	■/■	■/■	■/■	■/■	■/■	■/■
Πίσω ζώνες ασφαλείας με προεντατήρες	—	—	—	■	■	■	■
Εφεδρικός τροχός κανονικής διάστασης - Ρεζέρβα	■	■	■	■	■	■	■
Immobiliser	■	■	■	■	■	■	■

- Βασικός Εξοπλισμός
- Προαιρετικό
- Δεν διατίθεται

ΤΕΧΝΙΚΑ ΧΑΡΑΚΤΗΡΙΣΤΙΚΑ

	ΕΚΤΕΤΑΜΕΝΗ ΚΑΜΠΙΝΑ / EXTENDED CAB			ΔΙΠΛΗ ΚΑΜΠΙΝΑ / DOUBLE CAB			
	4X4			4X4			
	Utility AUTO	Activity AUTO	Gravity AUTO	Utility AUTO	Activity AUTO	Gravity AUTO	Arena AUTO
ΠΕΡΙΒΑΛΛΟΝΤΙΚΗ ΑΠΟΔΟΣΗ							
Κατανάλωση στο μικτό κύκλο (λ/100 κλμ) κατά WLTP	8,8	8,8	8,8	8,8	8,8	8,8	8,8
Χωρητικότητα ρεζερβουάρ (λίτρα)	76	76	76	76	76	76	76
Euroclass	Euro 6e με SCR+LNT+DPD+DOC						
Εκπομπές καυσαερίων (μέγιστες τιμές)							
Μονοξείδιο του άνθρακα, CO ₂ (mg/κλμ)	103,8						
Υδρογονάνθρακες, THC (mg/κλμ)	43,8						
Οξείδιο του αζώτου NOx (mg/κλμ)	37,2						
CO ₂ (γρ/κλμ) συνδυασμένος κύκλος	231	231	231	231	231	231	231
Θόρυβος [εν στάσει dB(A)]	78,3	78,3		78,3	78,3	78,3	78,3
Θόρυβος [εν κινήσει dB(A)]	71	71		71	71	71	71
ΚΙΝΗΤΗΡΑΣ							
Τύπος Καυσίμου	Diesel						
Κύλινδροι	4 σε σειρά						
Μηχανισμός βαλβίδων	16 αυτορυθμιζόμενες βαλβίδες με 2 εκκεντροφόρους επικεφαλής						
Τροφοδοσία	Common Rail άμεσου ψεκασμού 250 MPa						
Κυβισμός (κ.εκ)	1.898						
Διάμετρος X Διαδρομή (κλστ)	80,0 X 94,4						
Μέγιστη ισχύς [PS/rpm]	163 / 3.600						
Μέγιστη ροπή [Nm (kgm)/rpm]	360 (36,7) /2.000-2.500						
ΕΠΙΔΟΣΕΙΣ							
Μέγιστη ταχύτητα (με περιοριστή ταχύτητας)	180	180	180	180	180	180	180
Επιτάχυνση 0-100 κλμ/ώρα (δευτ.)	12,5		12,9	12,5		12,9	
Ελάχιστη απόσταση από το έδαφος (χιλ.)	240	240		240		240	
Γωνία Προσέγγισης (μοίρες)	30,5	30,5		30,5		30,5	
Γωνία Αναχώρησης (μοίρες)	24,2	24,2		24,2		24,2	
Γωνία Ράμπας (μοίρες)	22,9	22,9		22,9		22,9	
ΑΝΑΡΤΗΣΕΙΣ ΚΑΙ ΦΡΕΝΑ							
ΑΝΑΡΤΗΣΕΙΣ							
Εμπρός	Ανεξάρτητη με διπλά ψαλίδια και τηλεσκοπικά αμορτισέρ αερίου και ελατήρια						
Πίσω	Άκαμπτος άξονας με ελλειπτικά φύλλα σούστας, τηλεσκοπικά αμορτισέρ αερίου						
ΦΡΕΝΑ							
Εμπρός	Αεριζόμενοι δίσκοι διαμέτρου 320mm, πάχους 30mm με δαγκάνες 2 εμβόλων						
Πίσω	Ταμπούρα πίσω διαμέτρου 295mm						
ΚΙΒΩΤΙΟ ΤΑΧΥΤΗΤΩΝ							
Τύπος κιβωτίου	ΑΥΤΟΜΑΤΟ/ΣΕΙΡΙΑΚΟ 6 σχέσεων						
Σύστημα μετάδοσης	4X4 (High - Low)						
ΔΙΑΣΤΑΣΕΙΣ ΚΑΙ ΒΑΡΗ							
Μήκος (κλστ)	5280						
Πλάτος (κλστ)	1870						
Ύψος (κλστ)	1790	1790	1790	1790	1790	1790	1810
Μεταξόνιο (κλστ)	3125						
Μετατρόχιο εμπρός (κλστ)	1570						
Μετατρόχιο πίσω (κλστ)	1570						
Ελάχιστη ακτίνα στροφής (μέτρα)	6,25						
Ύψος καρότσας (κλστ)	490						
Μήκος καρότσας (κλστ)	1805			1495			
Πλάτος καρότσας (κλστ)	1530						
Ωφέλιμο φορτίο (κιλά)	1045	1060	1060	1000	1010	1010	1010
Μικτό βάρος (κιλά)	3100						
Βάρος ρυμούγκωσης με φρένα (κιλά)	3500						
Βάρος ρυμούγκωσης χωρίς φρένα (κιλά)	750						

ADAS - ADVANCED DRIVER ASSISTANCE SYSTEMS

ADAS - ΕΞΥΠΝΑ ΣΥΣΤΗΜΑΤΑ ΥΠΟΒΟΗΘΗΣΗΣ ΟΔΗΓΟΥ



PRE-CRASH SAFETY	ΠΡΟΛΗΠΤΙΚΗ ΑΣΦΑΛΕΙΑ
Forward Collision Warning (FCW)	Προειδοποίηση Κινδύνου Εμπρόσθιας Σύγκρουσης
Autonomous Emergency Braking (AEB)	Αυτόματη Πέδηση Έκτακτης Ανάγκης
Turn Assist	Αναγνώριση & Αποφυγή αντίθετα κινούμενου όχηματος
AT Pedal Misapplication Mitigation	Ελαχιστοποίηση λάθους επιλογής πεντάλ
SPEED ASSIST	ΕΛΕΓΧΟΣ ΤΑΧΥΤΗΤΑΣ
Adaptive Cruise Control (ACC)	Προσαρμόσιμος Αυτόματος Πιλότος
Intelligent Adaptive Cruise Control (IACC)	Ευφυής Προσαρμόσιμος Αυτόματος Πιλότος
Traffic Sign Recognition (TSR)	Αναγνώριση Οδικών Σημάτων
Intelligent Speed Limiter (ISL)	Έξυπνος Περιοριστής Ταχύτητας
Manual Speed Limiter (MSL)	Χειροκίνητος Περιοριστής Ταχύτητας
LANE SUPPORT	ΕΛΕΓΧΟΣ ΠΟΡΕΙΑΣ
Attention Assist	Προειδοποίηση Μειωμένης Προσοχής
Traffic Jam Assist (TJA)	Υποβοήθηση κυκλοφοριακής συμφόρησης
Lane Keep Assist System (LKAS)	Υποβοήθηση Διατήρησης Λωρίδας
Lane Departure Warning (LDW)	Σύστημα Προειδοποίησης ακούσιας αλλαγής λωρίδας
Lane Departure Prevention (LDP)	Αποφυγή Παρέκκλισης από λωρίδα
Emergency Lane Keeping (ELK)	Σύστημα Διατήρησης λωρίδας σε περίπτωση κινδύνου
REAR & SIDE ASSIST	ΠΙΣΩ & ΠΛΑΙΝΗ ΥΠΟΒΟΗΘΗΣΗ
Blind Spot Monitor (BSM)	Αναγνώριση & Προειδοποίηση Τυφλών Σημείων
Rear Cross Traffic Alert (RTCA)	Προειδοποίηση Διερχόμενου Οχήματος κατά την οπισθοπορεία
Rear Cross Traffic Brake (RTCB)	Αυτόματη Πέδηση Αποφυγής Διερχόμενου Οχήματος κατά την οπισθοπορεία
POST - CRASH SAFETY	ΑΣΦΑΛΕΙΑ ΜΕΤΑ ΑΠΟ ΣΥΓΚΡΟΥΣΗ
Multi Collision Brake	Έκτακτη Πέδηση σε περίπτωση σύγκρουσης

Η ΠΙΟ ΔΥΣΚΟΛΗ ΕΠΙΛΟΓΗ!



Dolomite White Pearl



Splash White



Mercury Silver Met



Isla Grey Mica



Obsidian Grey Mica



Onyx Black Mica



Namibu Orange Mica



Red Spinel Mica



Blarritz Blue Met

ISUZU


Η ISUZU MOTORS INTERNATIONAL OPERATIONS (THAILAND) CO.,LTD και η ΠΕΤΡΟΣ ΠΕΤΡΟΠΟΥΛΟΣ ΑΕΒΕ διατηρούν το δικαίωμα να αλλάξουν τις προδιαγραφές και τα χαρακτηριστικά χωρίς προειδοποίηση. Ορισμένα αξεσουάρ που εμφανίζονται στις φωτογραφίες μπορεί να είναι μέρος επιπλέον εξοπλισμού.


Επίσημος διανομέας


 **ΠΕΤΡΟΣ
ΠΕΤΡΟΠΟΥΛΟΣ**


Από το 1922

 www.isuzu.gr

 [isuzu.greece](https://www.instagram.com/isuzu.greece)

 [IsuzuGreece](https://www.facebook.com/IsuzuGreece)

 [IsuzuGreece](https://www.youtube.com/IsuzuGreece)

 210 3499311

